

Aşağıdaki tabloda BIST 30 şirketlerinin son üç aylık yabancı takas oranlarını, oran değişimlerini, bu dönemki en düşük ve en yüksek yabancı takas oranlarını ve ilgili tarihlere dair fiyatlar ile yabancı yatırımcıların son dönem aktivitelerini görebilirsiniz.

Tablodaki verilere baktığımızda, yüksek yabancı takas oranına karşın SASA, VESTL, PETKM, SISE ve EREGL hisselerinde pozisyon azalışı dikkat çekiyor.

XU030 Yabancı Takas Oranları (YTO), Son 3 Ay

04 Şubat 2022 Cuma işlemleri sonucu oluşan,
08 Şubat 2022 Salı takas verileri kullanılmıştır.

Kod	Son Fiyat	Son Yab. Tks. Oranı	Δ (Oran, bp)			Son 3 Ay En Yüksek / En Düşük Yabancı Takas Oranı(YTO)	Δ (Oran, bp)	Tks.Tarihi ve YTO Eğilimi	Fiyat (T-2)	Δ (Fiyat,%)	Yabancı Aksiyonu	
			1 hafta	1 ay	3 ay							
TCELL	18.44	85.38	-53	-151	-35	En Düşük 85.38 En Yüksek 87.06	0 -169	08/02/2022 15/12/2021	▲ ▲	18.02 20.64	2.3 -10.7	Satıcılar
KCHOL	32.56	64.43	18	86	-438	En Düşük 62.58 En Yüksek 69.07	185 -464	24/12/2021 18/11/2021	▲ ▲	27.08 27.72	20.2 17.5	Son Dönemde Alıcılar
FROTO	242.90	62.61	-107	-333	-221	En Düşük 62.61 En Yüksek 67.44	0 -483	08/02/2022 16/12/2021	▲ ▲	235.80 282.30	3.0 -14.0	Yoğun Satıcılar
SAHOL	15.13	57.12	-8	-34	-288	En Düşük 56.28 En Yüksek 64.14	84 -702	24/12/2021 18/11/2021	▲ ▲	12.56 14.08	20.5 7.5	Son Dönemde Satıcılar
AKBNK	7.84	54.51	150	63	149	En Düşük 52.15 En Yüksek 57.56	236 -305	18/01/2022 19/11/2021	▲ ▲	7.51 7.11	4.4 10.3	Dengeli
TUPRS	171.50	54.47	-29	-8	304	En Düşük 51.43 En Yüksek 58.31	304 -383	08/11/2021 21/12/2021	▼ ▲	142.70 186.60	20.2 -8.1	Son Dönemde Satıcılar
BIMAS	70.70	49.73	-21	91	-597	En Düşük 48.80 En Yüksek 56.44	93 -671	06/01/2022 08/12/2021	▲ ▲	67.70 73.00	4.4 -3.2	Dengeli
TOASO	83.35	48.94	-233	-663	-1,033	En Düşük 48.94 En Yüksek 61.37	0 -1,243	08/02/2022 25/11/2021	▲ ▲	81.50 75.15	2.3 10.9	Satıcılar
TAVHL	35.88	47.33	-45	-100	-241	En Düşük 47.07 En Yüksek 52.84	26 -551	04/02/2022 18/11/2021	▲ ▲	35.86 28.74	0.1 24.8	Satıcılar
TTKOM	9.36	47.17	-131	-447	-320	En Düşük 47.17 En Yüksek 56.73	0 -956	08/02/2022 26/11/2021	▲ ▲	9.18 9.18	2.0 2.0	Son Dönemde Satıcılar
PGSUS	104.70	43.09	-135	84	732	En Düşük 35.76 En Yüksek 44.65	732 -157	08/11/2021 31/01/2022	▼ ▲	88.90 107.00	17.8 -2.1	Dengeli
GARAN	11.94	40.75	110	231	-1,603	En Düşük 38.45 En Yüksek 59.91	231 -1,916	07/01/2022 18/11/2021	▲ ▲	11.45 12.07	4.3 -1.1	Dengeli
ISCTR	8.30	35.60	94	201	512	En Düşük 30.48 En Yüksek 35.82	512 -22	08/11/2021 04/02/2022	▼ ▲	6.18 8.66	34.3 -4.2	Alıcılar
THYAO	28.26	35.20	-119	-83	-3	En Düşük 35.20 En Yüksek 43.31	0 -811	08/02/2022 25/11/2021	▲ ▲	26.66 18.72	6.0 51.0	Dengeli
ASELS	21.06	32.34	-182	-153	97	En Düşük 31.26 En Yüksek 34.41	108 -207	09/11/2021 28/12/2021	▼ ▲	16.56 21.62	27.2 -2.6	Dengeli
EREGL	28.74	30.10	-32	-99	-333	En Düşük 30.10 En Yüksek 34.98	0 -488	08/02/2022 25/11/2021	▲ ▲	26.68 23.08	7.7 24.5	Son Dönemde Satıcılar
ARCLK	53.85	28.67	-24	-479	-650	En Düşük 28.65 En Yüksek 37.64	3 -896	04/02/2022 19/11/2021	▲ ▲	51.45 39.68	4.7 35.7	Satıcılar
SISE	13.82	27.96	-122	-276	-184	En Düşük 27.96 En Yüksek 34.75	0 -680	08/02/2022 09/12/2021	▲ ▲	13.39 14.67	3.2 -5.8	Dengeli
EKGYO	2.32	27.12	23	-34	-183	En Düşük 25.77 En Yüksek 30.30	134 -318	30/12/2021 10/11/2021	▲ ▲	2.20 2.10	5.5 10.5	Dengeli
TKFEN	25.70	25.39	38	383	342	En Düşük 21.04 En Yüksek 25.44	435 -5	09/11/2021 09/12/2021	▼ ▲	15.79 21.16	62.8 21.5	Son Dönemde Alıcılar
KOZAA	21.90	25.11	-141	-753	-229	En Düşük 24.99 En Yüksek 35.94	12 -1,083	07/02/2022 24/12/2021	▲ ▲	21.40 17.20	2.3 27.3	Satıcılar
KOZAL	127.20	22.04	-135	-19	-21	En Düşük 20.30 En Yüksek 28.04	174 -600	24/01/2022 21/12/2021	▲ ▲	128.20 140.90	-0.8 -9.7	Dengeli
KRDMD	11.92	20.99	-30	26	51	En Düşük 19.51 En Yüksek 26.37	148 -538	09/11/2021 18/01/2022	▼ ▲	7.06 13.21	68.8 -9.8	Son Dönemde Satıcılar
DOHOL	2.89	20.27	40	-161	-603	En Düşük 19.87 En Yüksek 26.81	40 -654	01/02/2022 23/11/2021	▲ ▲	2.98 3.08	-3.0 -6.2	Dengeli
PETKM	8.30	19.76	-259	-906	-662	En Düşük 19.76 En Yüksek 32.79	0 -1,303	08/02/2022 22/12/2021	▲ ▲	8.15 9.59	1.8 -13.5	Satıcılar
YKBNK	4.06	16.26	-1	-165	32	En Düşük 15.95 En Yüksek 20.93	32 -467	08/11/2021 22/11/2021	▼ ▲	2.98 3.60	36.2 12.8	Son Dönemde Satıcılar
GUBRF	80.50	8.72	129	97	103	En Düşük 7.41 En Yüksek 10.02	131 -131	31/01/2022 23/12/2021	▲ ▲	78.75 72.40	2.2 11.2	Dengeli
VESTL	23.88	8.16	-63	-292	-410	En Düşük 8.16 En Yüksek 12.34	0 -418	08/02/2022 25/11/2021	▲ ▲	23.46 28.23	1.8 -15.4	Satıcılar
SASA	47.86	2.74	-55	-158	-70	En Düşük 2.74 En Yüksek 5.94	0 -320	08/02/2022 16/12/2021	▲ ▲	47.48 52.85	0.8 -9.4	Son Dönemde Satıcılar

- * Yabancıların görece daha çok tercih ettikleri (yabancı takas oranı yüksek) hisseler
- * Yabancıların görece daha az tercih ettikleri (yabancı takas oranı düşük) hisseler

BIST 100 Şirketlerinin periyodik yabancı takas oranı değişimleri

Aşağıdaki tabloda BIST 100 şirketlerinin son bir hafta, iki hafta, bir ay, üç ay ve altı aylık dönemlerde yabancı takas oranlarındaki değişimleri takası en çok artan ve azalan ilk on şirket bazında görebilirsiniz.

ISCTR ve TRGYO son 3 Aylık dönemde yabancı takas oranında devam eden düzenli artış ile ;TOASO ve PETKM ise son 3 Aylık dönemde yabancı takas oranında devam eden düzenli azalış ile dikkat çekmektedir.

YABANCI TAKAS ORANI EN ÇOK ARTAN İLK 10 HİSSE (BIST - 100, bp)

	Haftalık	2 Haftalık	Aylık	3 Aylık	6 Aylık
1	AKBNK 150 bp	TKFEN 187 bp	GENIL 545 bp	GENIL 925 bp	TUPRS 1,945 bp
2	GUBRF 129 bp	AKBNK 127 bp	TKFEN 383 bp	PGSUS 732 bp	PGSUS 1,529 bp
3	TRGYO 119 bp	ARDYZ 120 bp	ARDYZ 294 bp	ISCTR 512 bp	THYAO 1,336 bp
4	GARAN 110 bp	ISCTR 115 bp	GARAN 231 bp	TRGYO 355 bp	GENIL 982 bp
5	ISCTR 94 bp	GUBRF 102 bp	TRGYO 218 bp	TKFEN 342 bp	DOAS 753 bp
6	ISGYO 57 bp	KCHOL 83 bp	ISCTR 201 bp	PARSN 342 bp	IPEKE 628 bp
7	GENIL 55 bp	GARAN 73 bp	CANTE 177 bp	TUPRS 304 bp	TTKOM 601 bp
8	TKNSA 42 bp	TRGYO 68 bp	GUBRF 97 bp	DOAS 269 bp	AYDEM 586 bp
9	ADESE 41 bp	AEFES 60 bp	BIMAS 91 bp	ISFIN 230 bp	CANTE 550 bp
10	DOHOL 40 bp	BIMAS 47 bp	OTKAR 91 bp	ISMEN 187 bp	ISFIN 502 bp

Haftalık Yabancı Takas Değişimleri

-1000 -500 0 500 1000

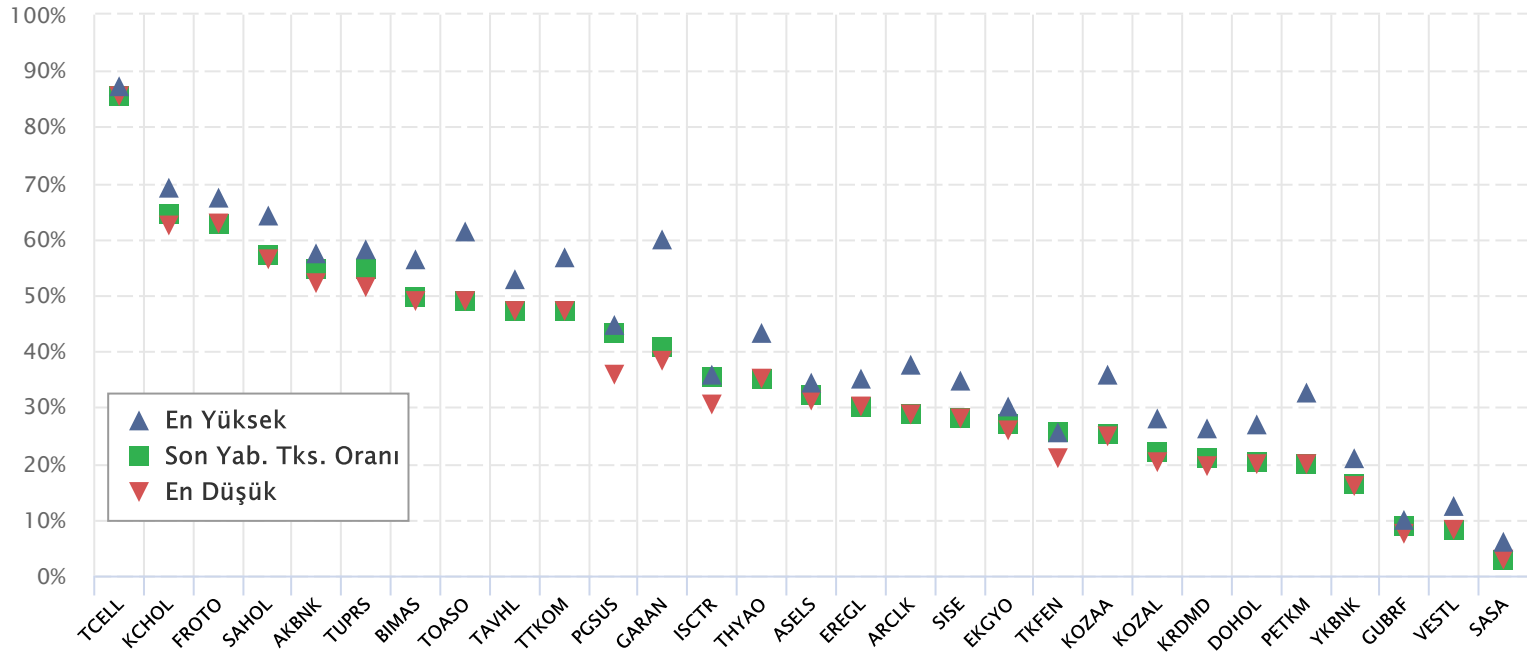
AKBNK	150bp
GUBRF	129bp
TRGYO	119bp
GARAN	110bp
ISCTR	94bp
ISGYO	57bp
GENIL	55bp
TKNSA	42bp
ADESE	41bp
DOHOL	40bp
PETKM	-259bp
TOASO	-233bp
ASELS	-182bp
PARSN	-153bp
KOZAA	-141bp
PGSUS	-135bp
KOZAL	-135bp
TTKOM	-131bp
ENJSA	-128bp
VESBE	-124bp

YABANCI TAKAS ORANI EN ÇOK AZALAN İLK 10 HİSSE (BIST - 100, bp)

	Haftalık	2 Haftalık	Aylık	3 Aylık	6 Aylık
1	PETKM -259 bp	VESBE -442 bp	PETKM -906 bp	MAVI -2,003 bp	TTRAK -2,729 bp
2	TOASO -233 bp	TOASO -440 bp	KOZAA -753 bp	GARAN -1,603 bp	ARCLK -2,200 bp
3	ASELS -182 bp	AYDEM -413 bp	TOASO -663 bp	TTRAK -1,250 bp	GLYHO -1,528 bp
4	PARSN -153 bp	KRDMD -355 bp	VESBE -646 bp	AEFES -1,230 bp	GARAN -1,496 bp
5	KOZAA -141 bp	PARSN -316 bp	MAVI -590 bp	BIOEN -1,152 bp	AEFES -1,487 bp
6	PGSUS -135 bp	KOZAA -310 bp	IPEKE -523 bp	AKSA -1,095 bp	MAVI -1,308 bp
7	KOZAL -135 bp	IPEKE -277 bp	ARCLK -479 bp	TOASO -1,033 bp	ARDYZ -910 bp
8	TTKOM -131 bp	PETKM -263 bp	TTKOM -447 bp	PETKM -662 bp	AKSA -864 bp
9	ENJSA -128 bp	INDES -228 bp	AEFES -431 bp	ARCLK -650 bp	DOHOL -798 bp
10	VESBE -124 bp	TTKOM -209 bp	ENJSA -365 bp	DOHOL -603 bp	YATAS -777 bp

BIST 30 Şirketlerinin Son 3 Aylık Yabancı Takas Oranları

Aşağıdaki tabloda, BIST 30 şirketlerinin cari yabancı takas oranlarının son üç aylık dönemde gördükleri en yüksek ve en düşük yabancı takas oranlarına olan konumunu görebilirsiniz. Tablo, cari yabancı takas oranı en yüksek hisseden en düşük hisseye doğru sıralanmıştır.



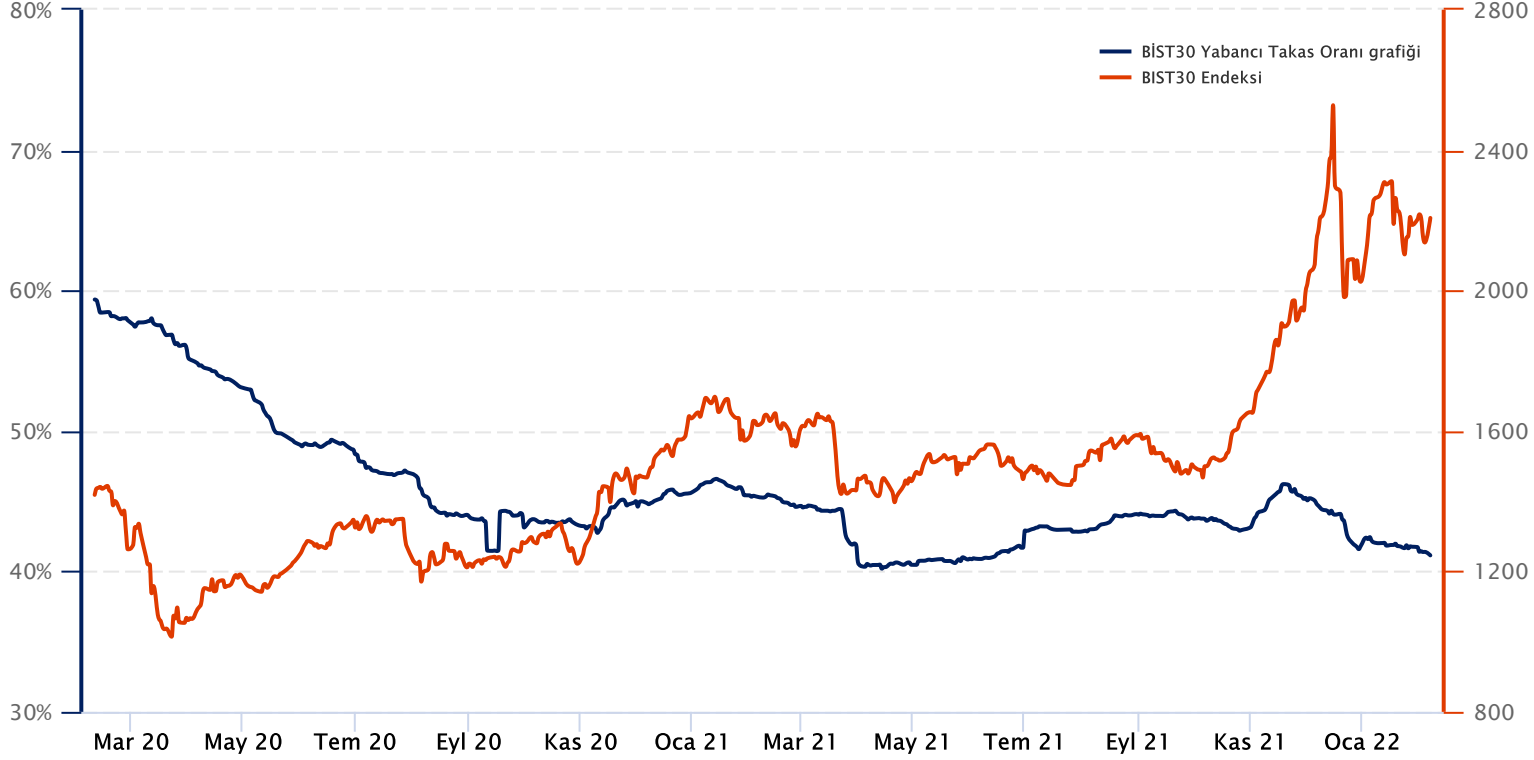
Kaynak: Finnet, Matriks, HLY Yatırım Danışmanlığı ve Bireysel Portföy Yönetimi



BIST 30 Yabancı Takas Oranı

Grafikteki verilere göre son iki yılda;

BIST 30 Endeksi Yabancı Takas Oranı 08/02/2022 tarihinde %41.06, minimum Yabancı Takas Oranı 14/04/2021 tarihinde %40.19, maksimum Yabancı Takas Oranı ise 07/02/2020 tarihinde %59.48 olarak gerçekleşmiştir.



Not: BIST 30 Yabancı Takas Oranı, endeks kapsamındaki şirketlerin endeks ağırlıkları ve yabancı takas oranları esas alınarak hesaplanmış olup Takasbank tarafından açıklanan yabancı takas oranından farklılık göstermektedir.

Kaynak: Finnet, Matriks, HLY Yatırım Danışmanlığı ve Bireysel Portföy Yönetimi



HalkYatirimMenkulDegerlerA.S



company/halk-yatirim-menkul-degerler



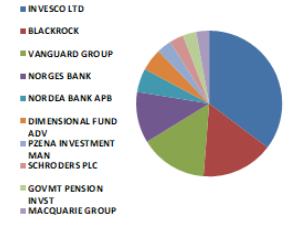
halkyatirim



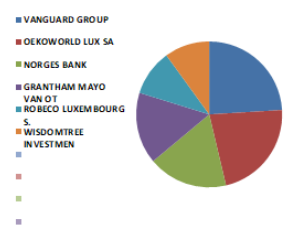
halkyatirim

BIST 30 - İlk 10 Yabancı Hissedar Pozisyonu

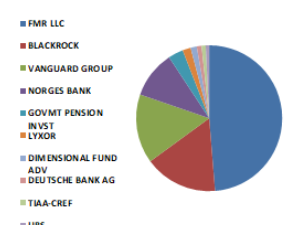
AKBNK TI	AKBNK TI - İlk 10 Yabancı Ortak	Pozisyon	Pozisyon Değişimi	Piyasa Değeri	Hisse Oranı	Bildirim Tarihi	Ülke
	INVESCO LTD	244,586,372	-51,258	4,118,834,542	4.70%	2/7/2022	United States
	BLACKROCK	110,746,623	-405,708	1,864,973,148	2.13%	2/7/2022	United States
	VANGUARD GROUP	104,073,358	105,663	1,752,595,365	2.00%	12/31/2021	United States
	NORGES BANK	78,344,376	78,344,376	1,319,319,304	1.51%	12/31/2020	Norway
	NORDEA BANK APB	36,487,941	488,465	614,456,932	0.70%	10/29/2021	Sweden
	DIMENSIONAL FUND ADV	34,431,763	-3,649,781	579,830,894	0.66%	2/3/2022	United States
	PZENA INVESTMENT MAN	22,188,856	2,294,574	373,660,338	0.43%	12/31/2021	United States
	SCHROEDERS PLC	21,627,970	0	364,215,018	0.42%	12/31/2021	United Kingdom
	GOVMT PENSION INVST	21,055,558	-2,965,270	354,575,600	0.40%	3/31/2021	Japan
	MACQUARIE GROUP	19,657,026	-140,058	331,024,321	0.38%	10/29/2021	Australia



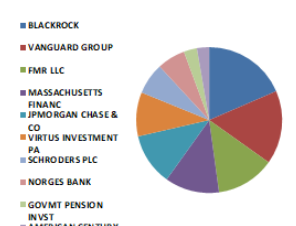
ARCLK TI	ARCLK TI - İlk 10 Yabancı Ortak	Pozisyon	Pozisyon Değişimi	Piyasa Değeri	Hisse Oranı	Bildirim Tarihi	Ülke
	VANGUARD GROUP	6,380,243	141,776	107,443,293	0.94%	12/31/2021	United States
	OEKOWORLD LUX SA	5,900,000	0	99,356,001	0.87%	10/29/2021	Luxembourg
	NORGES BANK	4,635,367	4,635,367	78,059,581	0.69%	12/31/2020	Norway
	GRANTHAM MAYO VAN OT	4,185,112	-1,249,023	70,477,287	0.62%	11/30/2021	United States
	ROBECO LUXEMBOURG S.	2,709,503	0	45,628,031	0.40%	12/31/2021	Luxembourg
	WISDOMTREE INVESTMEN	2,628,747	-227	44,268,100	0.39%	2/7/2022	United States



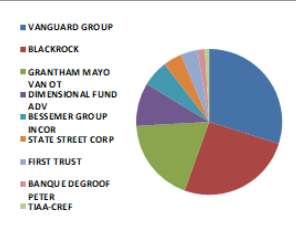
ASELS TI	ASELS TI - İlk 10 Yabancı Ortak	Pozisyon	Pozisyon Değişimi	Piyasa Değeri	Hisse Oranı	Bildirim Tarihi	Ülke
	FMR LLC	73,131,166	6,554,900	1,231,528,847	3.21%	12/31/2021	United States
	BLACKROCK	24,284,246	-76,503	408,946,706	1.07%	2/4/2022	United States
	VANGUARD GROUP	23,104,708	96,626	389,083,286	1.01%	12/31/2021	United States
	NORGES BANK	15,623,672	15,623,672	263,102,639	0.69%	12/31/2020	Norway
	GOVMT PENSION INVST	4,946,110	-824,258	83,292,493	0.22%	3/31/2021	Japan
	LYXOR	2,760,278	183	46,483,082	0.12%	2/8/2022	France
	DIMENSIONAL FUND ADV	2,104,404	218,391	35,438,164	0.09%	2/3/2022	United States
	DEUTSCHE BANK AG	1,580,512	56,955	26,615,822	0.07%	2/8/2022	Germany
	TIAA-CREF	1,418,070	179,770	23,880,299	0.06%	11/30/2021	United States
	UBS	1,067,840	110,475	17,982,426	0.05%	2/7/2022	Switzerland



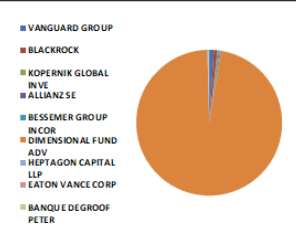
BIMAS TI	BIMAS TI - İlk 10 Yabancı Ortak	Pozisyon	Pozisyon Değişimi	Piyasa Değeri	Hisse Oranı	Bildirim Tarihi	Ülke
	BLACKROCK	18,754,781	108,319	315,830,515	3.09%	2/7/2022	United States
	VANGUARD GROUP	16,513,602	145,015	278,089,060	2.72%	12/31/2021	United States
	FMR LLC	13,194,816	2,226,815	222,200,703	2.17%	2/7/2022	United States
	MASSACHUSETTS FINANC	12,206,656	333,090	205,560,089	2.01%	12/31/2021	United States
	JPMORGAN CHASE & CO	11,674,272	-12,181,687	196,594,742	1.92%	2/8/2022	United States
	VIRTUS INVESTMENT PA	9,890,735	8,874,735	166,559,979	1.63%	9/30/2021	United States
	SCHROEDERS PLC	7,016,993	-69,472	118,166,163	1.16%	12/31/2021	United Kingdom
	NORGES BANK	6,314,928	6,314,928	106,343,388	1.04%	12/31/2020	Norway
	GOVMT PENSION INVST	2,995,576	-384,709	50,445,500	0.49%	3/31/2021	Japan
	AMERICAN CENTURY COM	2,729,137	0	45,958,667	0.45%	2/7/2022	United States



DOHOL TI	DOHOL TI - İlk 10 Yabancı Ortak	Pozisyon	Pozisyon Değişimi	Piyasa Değeri	Hisse Oranı	Bildirim Tarihi	Ülke
	VANGUARD GROUP	33,584,920	3,746	565,570,058	1.28%	12/31/2021	United States
	BLACKROCK	28,875,730	-72,692	486,267,298	1.10%	2/4/2022	United States
	GRANTHAM MAYO VAN OT	20,970,987	-16,576,190	353,151,424	0.80%	11/30/2021	United States
	DIMENSIONAL FUND ADV	10,839,570	-4,216,971	182,538,360	0.41%	11/30/2021	United States
	BESSEMER GROUP INCOR	6,634,452	0	111,724,173	0.25%	10/29/2021	United States
	STATE STREET CORP	4,814,946	0	81,083,691	0.18%	2/7/2022	United States
	FIRST TRUST	4,208,477	0	70,870,753	0.16%	2/7/2022	United States
	BANQUE DEGROOF PETER	1,779,060	0	29,959,371	0.07%	9/30/2021	Belgium
	TIAA-CREF	1,084,753	115,886	18,267,241	0.04%	11/30/2021	United States



EKGYO TI	EKGYO TI - İlk 10 Yabancı Ortak	Pozisyon	Pozisyon Değişimi	Piyasa Değeri	Hisse Oranı	Bildirim Tarihi	Ülke
	VANGUARD GROUP	81,057,278	-491,831	1,365,004,574	2.13%	12/31/2021	United States
	BLACKROCK	63,393,836	-261,651	1,067,552,208	1.67%	2/4/2022	United States
	KOPERNIK GLOBAL INVE	20,826,230	0	350,713,716	0.55%	12/31/2021	United States
	ALLIANZ SE	18,811,930	-7,801,393	316,792,904	0.50%	2/7/2022	Germany
	BESSEMER GROUP INCOR	18,659,402	0	314,224,333	0.49%	10/29/2021	United States
	DIMENSIONAL FUND ADV	18,467,443	-11,202,588	310,991,743	200.00%	11/30/2021	United States
	HEPTAGON CAPITAL LLP	13,557,326	0	228,305,372	0.36%	12/31/2021	United Kingdom
	EATON VANCE CORP	7,941,881	-2,538,878	133,741,277	0.21%	12/31/2021	United States
	BANQUE DEGROOF PETER	4,735,859	0	79,751,866	0.12%	9/30/2021	Belgium
	ERSTE GROUP BANK AG	3,900,000	0	65,676,001	0.10%	12/30/2021	Austria



Kaynak : Bloomberg

BIST 30 - İlk 10 Yabancı Hissedar Pozisyonu

EREGL TI

EREGL TI - İlk 10 Yabancı Ortak	Pozisyon	Pozisyon Değişimi	Piyasa Değeri	Hisse Oranı	Bildirim Tarihi	Ülke
EXPERT PLACEMENT SER	245,349,997	0	4,131,693,987	7.01%	2/7/2019	Romania
BLACKROCK	55,530,283	3,590,051	935,129,974	1.59%	2/7/2022	United States
VANGUARD GROUP	51,265,162	276,443	863,305,336	1.46%	12/31/2021	United States
NORGES BANK	32,794,133	32,794,133	552,253,205	0.94%	12/31/2020	Norway
GQG PARTNERS LLC	30,359,504	0	511,254,052	0.87%	7/31/2021	United States
TT INTL FUNDS PLC	13,148,814	898,474	221,426,030	0.38%	9/30/2021	Ireland
SCHRODERS PLC	11,473,021	-515,026	193,205,675	0.33%	12/31/2021	United Kingdom
GOVMT PENSION INVST	8,566,912	-3,296,286	144,266,799	0.24%	3/31/2021	Japan
LYXOR	5,649,692	376	95,140,814	0.16%	2/8/2022	France
BANK OF NEW YORK MEL	5,619,271	-190,445	94,628,524	0.16%	2/7/2022	United States



FROTO TI

FROTO TI - İlk 10 Yabancı Ortak	Pozisyon	Pozisyon Değişimi	Piyasa Değeri	Hisse Oranı	Bildirim Tarihi	Ülke
FORD MOTOR CO	143,997,037	0	2,424,910,125	41.04%	12/31/2020	United States
BLACKROCK	2,745,260	13,095	46,230,179	0.78%	2/4/2022	United States
VANGUARD GROUP	2,457,729	-149,076	41,388,157	0.70%	12/31/2021	United States
SCHRODERS PLC	687,502	499,109	11,577,534	0.20%	12/31/2021	United Kingdom
NORGES BANK	676,160	-508,244	11,386,535	0.19%	12/31/2020	Norway
ALLIANCE BERNSTEIN	541,923	-2,576	9,125,983	0.15%	12/31/2021	United States
GOVMT PENSION INVST	483,829	-5,153	8,147,680	0.14%	3/31/2021	Japan
SWEDBANK AB	462,965	289,979	7,796,331	0.13%	11/30/2021	Sweden
JPMORGAN CHASE & CO	449,403	323,760	7,567,947	0.13%	2/8/2022	United States
GRANTHAM MAYO VAN OT	435,545	235,602	7,334,578	0.12%	11/30/2021	United States



GUBRF TI

GUBRF TI - İlk 10 Yabancı Ortak	Pozisyon	Pozisyon Değişimi	Piyasa Değeri	Hisse Oranı	Bildirim Tarihi	Ülke
VANGUARD GROUP	2,846,225	259	47,930,429	0.85%	12/31/2021	United States
BLACKROCK	1,269,230	-4,759	21,373,833	0.38%	2/4/2022	United States
DIMENSIONAL FUND ADV	236,661	-246,050	3,985,371	0.07%	1/26/2022	United States
STATE STREET CORP	113,439	0	1,910,313	0.03%	2/7/2022	United States
CHARLES SCHWAB CORPO	112,814	0	1,899,788	0.03%	2/7/2022	United States
SVENSKA HANDELSBANKE	100,414	0	1,690,972	0.03%	1/31/2022	Norway
LEGAL & GENERAL GROU	63,477	0	1,068,953	0.02%	12/31/2021	United Kingdom
TIAA-CREF	52,582	0	885,481	0.02%	11/30/2021	United States
AMERIPRISE FIN GRP	43,559	43,559	733,534	0.01%	12/31/2021	United States
INVESTORS TFI SA	23,360	11,560	393,382	0.01%	12/31/2021	Poland



GARAN TI

GARAN TI - İlk 10 Yabancı Ortak	Pozisyon	Pozisyon Değişimi	Piyasa Değeri	Hisse Oranı	Bildirim Tarihi	Ülke
BANCO BILBAO VIZCAYA	2,093,700,000	0	35,257,908,319	49.85%	9/30/2020	Spain
BLACKROCK	86,933,981	1,480,762	1,463,968,253	2.07%	2/7/2022	United States
VANGUARD GROUP	77,084,000	773,534	1,298,094,572	1.84%	12/31/2021	United States
NORGES BANK	30,932,896	30,932,896	520,909,973	0.74%	12/31/2020	Norway
DIMENSIONAL FUND ADV	28,652,140	-1,505,563	482,502,042	0.68%	2/3/2022	United States
TIAA-CREF	18,126,426	-3,698,335	305,249,017	0.43%	11/30/2021	United States
GOVMT PENSION INVST	16,173,823	-2,310,462	272,367,182	0.39%	3/31/2021	Japan
ROBECO LUXEMBOURG S.	15,259,512	-20,066,350	256,970,184	0.36%	12/31/2021	Luxembourg
CHARLES SCHWAB CORPO	13,082,082	21,756	220,302,263	0.31%	2/7/2022	United States
TT INTL FUNDS PLC	12,809,661	-3,053,112	215,714,693	0.30%	9/30/2021	Ireland




ISCTR TI

ISCTR TI - İlk 10 Yabancı Ortak	Pozisyon	Pozisyon Değişimi	Piyasa Değeri	Hisse Oranı	Bildirim Tarihi	Ülke
BLACKROCK	66,588,054	415,277	1,121,342,840	1.48%	2/7/2022	United States
VANGUARD GROUP	53,180,028	-2,101,461	895,551,680	1.18%	12/31/2021	United States
NORGES BANK	35,831,978	26,102,420	603,410,515	0.80%	12/31/2020	Norway
DIMENSIONAL FUND ADV	14,875,998	-1,045,108	250,511,809	0.33%	11/30/2021	United States
CHARLES SCHWAB CORPO	11,395,614	60,337	191,902,141	0.25%	2/7/2022	United States
GOVMT PENSION INVST	10,539,980	-4,094,526	177,493,265	0.23%	3/31/2021	Japan
BESSEMER GROUP INCOR	8,814,293	3,128,368	148,432,695	0.20%	10/29/2021	United States
STATE STREET CORP	6,637,940	983	111,782,911	0.15%	2/7/2022	United States
LYXOR	6,405,937	417	107,875,980	0.14%	2/8/2022	France
WISDOMTREE INVESTMEN	5,807,234	0	97,793,821	0.13%	2/7/2022	United States



KCHOL TI

KCHOL TI - İlk 10 Yabancı Ortak	Pozisyon	Pozisyon Değişimi	Piyasa Değeri	Hisse Oranı	Bildirim Tarihi	Ülke
VANGUARD GROUP	30,461,474	316,375	512,971,227	1.20%	12/31/2021	United States
BLACKROCK	27,042,216	163,159	455,390,922	1.07%	2/7/2022	United States
NORGES BANK	11,070,265	5,228,614	186,423,264	0.44%	12/31/2020	Norway
SCHRODERS PLC	10,804,434	-577,950	181,946,670	0.43%	12/31/2021	United Kingdom
PICTET FUNDS	5,494,510	-46,279	92,527,549	0.22%	10/31/2021	Switzerland
CHARLES SCHWAB CORPO	5,066,820	-1,355	85,325,250	0.20%	2/7/2022	United States
GOVMT PENSION INVST	5,031,956	-1,603,563	84,738,140	0.20%	3/31/2021	Japan
FMR LLC	4,958,988	99,020	83,509,359	0.20%	12/31/2021	United States
STATE STREET CORP	4,373,757	-19,503	73,654,069	0.17%	2/7/2022	United States
DIMENSIONAL FUND ADV	4,280,671	1,121,600	72,086,500	0.17%	2/3/2022	United States



Kaynak : Bloomberg

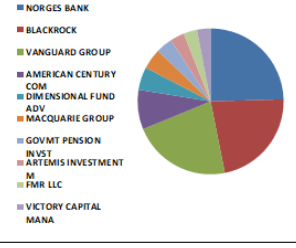
BIST 30 - İlk 10 Yabancı Hissedar Pozisyonu

KOZAA TI	KOZAA TI - İlk 10 Yabancı Ortak	Pozisyon	Pozisyon Değişimi	Piyasa Değeri	Hisse Oranı	Bildirim Tarihi	Ülke	
	BLACKROCK	6,435,549	-21,798	108,374,646	1.66%	2/4/2022	United States	<ul style="list-style-type: none"> BLACKROCK VANGUARD GROUP GRANTHAM MAYO VAN OT DIMENSIONAL FUND ADV DEUTSCHE BANK AG FIRST TRUST UBS STATE STREET CORP TIAA-CREF EATON VANCE CORP
	VANGUARD GROUP	6,433,444	572	108,339,198	1.66%	12/31/2021	United States	
	GRANTHAM MAYO VAN OT	3,170,795	0	53,396,188	0.82%	11/30/2021	United States	
	DIMENSIONAL FUND ADV	2,497,367	-381,790	42,055,661	0.64%	11/30/2021	United States	
	DEUTSCHE BANK AG	651,273	43,737	10,967,437	0.17%	2/3/2022	Germany	
	FIRST TRUST	440,200	0	7,412,968	0.11%	2/7/2022	United States	
	UBS	354,300	0	5,966,412	0.09%	2/7/2022	Switzerland	
	STATE STREET CORP	207,527	94	3,494,755	0.05%	2/7/2022	United States	
	TIAA-CREF	207,266	0	3,490,359	0.05%	11/30/2021	United States	
	EATON VANCE CORP	124,600	-96,193	2,098,264	0.03%	12/31/2021	United States	
KOZAL TI	KOZAL TI - İlk 10 Yabancı Ortak	Pozisyon	Pozisyon Değişimi	Piyasa Değeri	Hisse Oranı	Bildirim Tarihi	Ülke	
	VAN ECK ASSOCIATES C	2,642,657	-4,504	44,502,344	1.73%	2/7/2022	United States	<ul style="list-style-type: none"> VAN ECK ASSOCIATES C VANGUARD GROUP BLACKROCK VICTORY CAPITAL MANA ALPS ADVISORS INC GRANTHAM MAYO VAN OT DIMENSIONAL FUND ADV ERSTE GROUP BANK AG STATE STREET CORP DEUTSCHE BANK AG
	VANGUARD GROUP	1,718,029	37,189	28,931,609	1.13%	12/31/2021	United States	
	BLACKROCK	1,187,501	-5,747	19,997,517	0.78%	2/4/2022	United States	
	VICTORY CAPITAL MANA	298,319	0	5,023,692	0.20%	11/30/2021	United States	
	ALPS ADVISORS INC	230,029	0	3,873,688	0.15%	2/7/2022	United States	
	GRANTHAM MAYO VAN OT	216,433	-1,032,056	3,644,732	0.14%	11/30/2021	United States	
	DIMENSIONAL FUND ADV	186,881	-103,308	3,147,076	0.12%	2/3/2022	United States	
	ERSTE GROUP BANK AG	125,000	0	2,105,000	0.08%	12/30/2021	Austria	
	STATE STREET CORP	111,742	0	1,881,735	0.07%	2/7/2022	United States	
	DEUTSCHE BANK AG	89,298	-107,498	1,503,778	0.06%	2/3/2022	Germany	
KRDM TI	KRDM TI - İlk 10 Yabancı Ortak	Pozisyon	Pozisyon Değişimi	Piyasa Değeri	Hisse Oranı	Bildirim Tarihi	Ülke	
	VANGUARD GROUP	34,973,259	-131,399	588,949,687	4.48%	12/31/2021	United States	<ul style="list-style-type: none"> VANGUARD GROUP NORGES BANK BLACKROCK DIMENSIONAL FUND ADV HSBC ALLIANCE BERNSTEIN AZIMUT HOLDING SPA FIRST TRUST STATE STREET CORP EVLI BANK PLC
	NORGES BANK	29,656,380	29,166,338	499,413,444	3.80%	12/31/2020	Norway	
	BLACKROCK	23,694,564	-75,097	399,016,461	3.04%	2/4/2022	United States	
	DIMENSIONAL FUND ADV	11,370,797	-334,407	191,484,223	1.46%	2/3/2022	United States	
	HSBC	4,500,000	0	75,780,001	0.58%	12/31/2021	United Kingdom	
	ALLIANCE BERNSTEIN	3,685,940	0	62,071,230	0.47%	12/31/2021	United States	
	AZIMUT HOLDING SPA	3,325,000	3,325,000	55,993,001	0.43%	4/30/2021	Italy	
	FIRST TRUST	1,325,833	0	22,327,028	0.17%	2/7/2022	United States	
	STATE STREET CORP	1,077,536	0	18,145,706	0.14%	2/7/2022	United States	
	EVLI BANK PLC	1,005,930	-1,000,000	16,939,861	0.13%	1/28/2022	Finland	
PETKM TI	PETKM TI - İlk 10 Yabancı Ortak	Pozisyon	Pozisyon Değişimi	Piyasa Değeri	Hisse Oranı	Bildirim Tarihi	Ülke	
	VANGUARD GROUP	43,317,341	714,445	729,464,029	1.71%	12/31/2021	United States	<ul style="list-style-type: none"> VANGUARD GROUP BLACKROCK NORGES BANK DIMENSIONAL FUND ADV BESSEMER GROUP INCOR STATE STREET CORP ERSTE GROUP BANK AG MIRAE ASSET GLOBAL I DEUTSCHE BANK AG BANQUE DEGROOF PETER
	BLACKROCK	35,884,925	432,185	604,302,142	1.42%	2/4/2022	United States	
	NORGES BANK	19,947,031	19,947,031	335,908,005	0.79%	12/31/2020	Norway	
	DIMENSIONAL FUND ADV	9,462,358	1,092,475	159,346,110	0.37%	2/3/2022	United States	
	BESSEMER GROUP INCOR	7,551,154	0	127,161,435	0.30%	10/29/2021	United States	
	STATE STREET CORP	3,755,214	557	63,237,804	0.15%	2/7/2022	United States	
	ERSTE GROUP BANK AG	2,200,000	90,000	37,048,000	0.09%	12/30/2021	Austria	
	MIRAE ASSET GLOBAL I	1,879,600	0	31,652,464	0.07%	2/7/2022	South Korea	
	DEUTSCHE BANK AG	1,857,312	-117,300	31,277,134	0.07%	2/3/2022	Germany	
	BANQUE DEGROOF PETER	1,856,636	0	31,265,751	0.07%	9/30/2021	Belgium	
PGSUS TI	PGSUS TI - İlk 10 Yabancı Ortak	Pozisyon	Pozisyon Değişimi	Piyasa Değeri	Hisse Oranı	Bildirim Tarihi	Ülke	
	CAPITAL GROUP COMPAN	6,563,603	0	110,531,076	6.42%	12/31/2021	United States	<ul style="list-style-type: none"> CAPITAL GROUP COMPAN US GLOBAL INVESTORS VANGUARD GROUP BLACKROCK NORGES BANK DIMENSIONAL FUND ADV HSBC SVENSKA HANDELSBANKE DEUTSCHE BANK AG
	US GLOBAL INVESTORS	2,351,738	0	39,603,268	2.30%	2/4/2022	United States	
	VANGUARD GROUP	1,251,474	698	21,074,822	1.22%	12/31/2021	United States	
	BLACKROCK	1,104,909	-6,203	18,606,668	1.08%	2/4/2022	United States	
	NORGES BANK	498,427	-1,652,877	8,393,511	0.49%	12/31/2020	Norway	
	DIMENSIONAL FUND ADV	249,931	-146,419	4,208,838	0.24%	2/3/2022	United States	
	HSBC	210,000	-10,000	3,536,400	0.21%	10/31/2021	United Kingdom	
	SVENSKA HANDELSBANKE	49,600	0	835,264	0.05%	1/31/2022	Norway	
	DEUTSCHE BANK AG	45,000	0	757,800	0.04%	10/29/2021	Germany	
SAHOL TI	SAHOL TI - İlk 10 Yabancı Ortak	Pozisyon	Pozisyon Değişimi	Piyasa Değeri	Hisse Oranı	Bildirim Tarihi	Ülke	
	HELIKON LONG SHRT EQ	102,174,690	-258,176	1,720,621,795	5.01%	12/17/2021	Ireland	<ul style="list-style-type: none"> HELIKON LONG SHRT EQ INVESCO LTD VANGUARD GROUP BLACKROCK NORDEA BANK APB NINETY ONE UK LTD CHARLES SCHWAB CORPO SWEDBANK AB M&G PLC TIAA-CREF
	INVESCO LTD	34,805,225	-16,240	586,119,994	1.71%	2/7/2022	United States	
	VANGUARD GROUP	31,796,810	341,191	535,458,285	1.56%	12/31/2021	United States	
	BLACKROCK	22,886,932	-106,851	385,415,938	1.12%	2/7/2022	United States	
	NORDEA BANK APB	18,296,766	-420,494	308,117,542	0.90%	11/30/2021	Sweden	
	NINETY ONE UK LTD	16,951,605	-156,194	285,465,031	0.83%	12/31/2021	United Kingdom	
	CHARLES SCHWAB CORPO	14,806,759	-7,144	249,345,824	0.73%	2/7/2022	United States	
	SWEDBANK AB	12,793,546	6,396,773	215,443,317	0.63%	10/29/2021	Sweden	
	M&G PLC	12,428,239	0	209,291,547	0.61%	10/31/2021	United Kingdom	
	TIAA-CREF	9,804,128	1,989,543	165,101,517	0.48%	11/30/2021	United States	

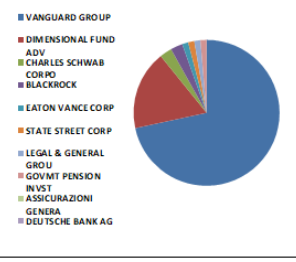
Kaynak : Bloomberg

BIST 30 - İlk 10 Yabancı Hissedar Pozisyonu

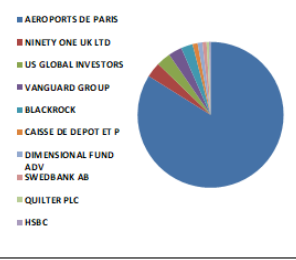
SISE TI	SISE TI - İlk 10 Yabancı Ortak	Pozisyon	Pozisyon Değişimi	Piyasa Değeri	Hisse Oranı	Bildirim Tarihi	Ülke
	NORGES BANK	57,672,903	32,739,002	971,211,695	1.88%	12/31/2020	Norway
	BLACKROCK	52,522,292	276,815	884,475,405	1.71%	2/4/2022	United States
	VANGUARD GROUP	51,539,791	1,577,504	867,930,088	1.68%	12/31/2021	United States
	AMERICAN CENTURY COM	20,660,646	7,986,136	347,925,282	0.67%	2/7/2022	United States
	DIMENSIONAL FUND ADV	12,077,867	-439,795	203,391,282	0.39%	2/3/2022	United States
	MACQUARIE GROUP	10,703,582	27,114	180,248,323	0.35%	10/29/2021	Australia
	GOVMT PENSION INVST	8,646,568	8,608,351	145,608,206	0.28%	3/31/2021	Japan
	ARTEMIS INVESTMENT M	7,425,605	-2,240,000	125,047,189	0.24%	9/30/2021	United Kingdom
	FMR LLC	6,964,128	1,788,316	117,275,917	0.23%	12/31/2021	United States
	VICTORY CAPITAL MANA	6,899,672	2,978,634	116,190,478	0.23%	11/30/2021	United States



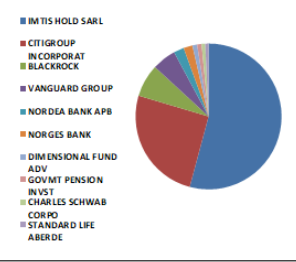
SASA TI	SASA TI - İlk 10 Yabancı Ortak	Pozisyon	Pozisyon Değişimi	Piyasa Değeri	Hisse Oranı	Bildirim Tarihi	Ülke
	VANGUARD GROUP	5,965,699	607	100,462,372	0.53%	12/31/2021	United States
	DIMENSIONAL FUND ADV	1,492,400	-4,968	25,132,016	0.13%	1/26/2022	United States
	CHARLES SCHWAB CORPO	241,868	0	4,073,057	0.02%	2/7/2022	United States
	BLACKROCK	226,220	0	3,809,545	0.02%	10/31/2021	United States
	EATON VANCE CORP	154,781	-18,091	2,606,512	0.01%	12/31/2021	United States
	STATE STREET CORP	139,320	0	2,346,149	0.01%	2/7/2022	United States
	LEGAL & GENERAL GROU	117,809	0	1,983,904	0.01%	12/31/2021	United Kingdom
	GOVMT PENSION INVST	69,356	69,356	1,167,955	0.01%	3/31/2021	Japan
	ASSICURAZIONI GENERA	29,662	0	499,508	0.00%	12/31/2021	Italy
	DEUTSCHE BANK AG	26,646	0	448,719	0.00%	2/3/2022	Germany



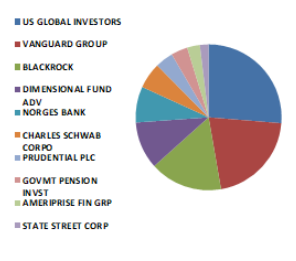
TAVHL TI	TAVHL TI - İlk 10 Yabancı Ortak	Pozisyon	Pozisyon Değişimi	Piyasa Değeri	Hisse Oranı	Bildirim Tarihi	Ülke
	AEROPORTS DE PARIS	167,545,312	2,992	2,821,463,080	46.12%	12/31/2020	France
	NINETY ONE UK LTD	6,718,661	101,879	113,142,252	1.85%	12/31/2021	United Kingdom
	US GLOBAL INVESTORS	6,239,436	0	105,072,103	1.72%	2/4/2022	United States
	VANGUARD GROUP	6,017,154	107,887	101,328,874	1.66%	12/31/2021	United States
	BLACKROCK	5,209,291	-28,080	87,724,461	1.43%	2/4/2022	United States
	CAISSE DE DEPOT ET P	2,264,819	2,018,317	38,139,552	0.62%	12/31/2020	Canada
	DIMENSIONAL FUND ADV	2,115,541	202,731	35,625,711	0.58%	2/3/2022	United States
	SWEDBANK AB	1,803,464	901,732	30,370,334	0.50%	10/29/2021	Sweden
	QUILTER PLC	1,132,916	-23,442	19,078,306	0.31%	1/10/2022	United Kingdom
	HSBC	662,421	0	11,155,170	0.18%	12/31/2021	United Kingdom



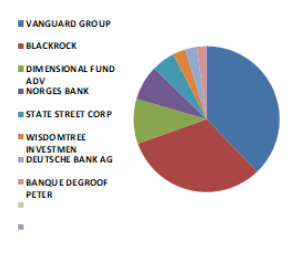
TCELL TI	TCELL TI - İlk 10 Yabancı Ortak	Pozisyon	Pozisyon Değişimi	Piyasa Değeri	Hisse Oranı	Bildirim Tarihi	Ülke
	IMTIS HOLD SARL	435,600,000	0	7,335,504,066	19.80%	2/5/2022	Luxembourg
	CITIGROUP INCORPORAT	204,652,813	267,000	3,446,353,402	9.30%	2/5/2022	United States
	BLACKROCK	58,392,109	62,173	983,323,124	2.65%	2/7/2022	United States
	VANGUARD GROUP	42,755,991	593,830	720,010,895	1.94%	12/31/2021	United States
	NORDEA BANK APB	18,161,830	-5,205	305,845,220	0.83%	12/30/2021	Sweden
	NORGES BANK	16,097,657	16,097,657	271,084,546	0.73%	12/31/2020	Norway
	DIMENSIONAL FUND ADV	8,402,184	294,937	141,492,780	0.38%	2/3/2022	United States
	GOVMT PENSION INVST	7,907,106	-979,364	133,155,666	0.36%	3/31/2021	Japan
	CHARLES SCHWAB CORPO	6,321,566	19,700	106,455,172	0.29%	2/7/2022	United States
	STANDARD LIFE ABERDE	5,900,046	-1,002,841	99,356,776	0.27%	12/31/2021	United Kingdom



THYAO TI	THYAO TI - İlk 10 Yabancı Ortak	Pozisyon	Pozisyon Değişimi	Piyasa Değeri	Hisse Oranı	Bildirim Tarihi	Ülke
	US GLOBAL INVESTORS	24,504,302	0	412,652,449	1.78%	2/4/2022	United States
	VANGUARD GROUP	19,626,204	-249,334	330,505,278	1.42%	12/31/2021	United States
	BLACKROCK	15,008,394	-68,582	252,741,357	1.09%	2/7/2022	United States
	DIMENSIONAL FUND ADV	9,789,102	-225,773	164,848,479	0.71%	2/3/2022	United States
	NORGES BANK	7,511,083	7,511,083	126,486,639	0.54%	12/31/2020	Norway
	CHARLES SCHWAB CORPO	5,355,917	7,584	90,193,643	0.39%	2/7/2022	United States
	PRUDENTIAL PLC	3,784,993	-2,474,287	63,739,283	0.27%	11/30/2021	United Kingdom
	GOVMT PENSION INVST	3,445,226	-1,135,367	58,017,606	0.25%	3/31/2021	Japan
	AMERIPRISE FIN GRP	2,573,508	0	43,337,875	0.19%	12/31/2021	United States
	STATE STREET CORP	1,803,468	3,480	30,370,401	0.13%	2/7/2022	United States



TKFEN TI	TKFEN TI - İlk 10 Yabancı Ortak	Pozisyon	Pozisyon Değişimi	Piyasa Değeri	Hisse Oranı	Bildirim Tarihi	Ülke
	VANGUARD GROUP	6,474,625	213,160	109,032,686	1.75%	12/31/2021	United States
	BLACKROCK	5,420,643	-31,304	91,283,629	1.47%	2/4/2022	United States
	DIMENSIONAL FUND ADV	1,707,178	-368,578	28,748,878	0.46%	2/3/2022	United States
	NORGES BANK	1,348,348	-2,403,752	22,706,181	0.36%	12/31/2020	Norway
	STATE STREET CORP	881,234	0	14,839,981	0.24%	2/7/2022	United States
	WISDOMTREE INVESTMEN	485,506	0	8,175,921	0.13%	2/7/2022	United States
	DEUTSCHE BANK AG	458,813	-43,033	7,726,411	0.12%	2/3/2022	Germany
	BANQUE DEGROOF PETER	378,715	0	6,377,561	0.10%	9/30/2021	Belgium



Kaynak : Bloomberg

BIST 30 - İlk 10 Yabancı Hissedar Pozisyonu

TTKOM TI	TTKOM TI - İlk 10 Yabancı Ortak	Pozisyon	Pozisyon Değişimi	Piyasa Değeri	Hisse Oranı	Bildirim Tarihi	Ülke	
	VANGUARD GROUP	19,613,835	682,058	330,296,984	0.56%	12/31/2021	United States	<ul style="list-style-type: none"> VANGUARD GROUP HARTFORD FINANCIAL S VICTORY CAPITAL MANA GOLDMAN SACHS GROUP AXA IPCONCEPT LUXEMBOURG FRANK RUSSELL COMPAN DIMENSIONAL FUND ADV POWER CORP OF CANADA RAIFFEISEN BANK INTE
	HARTFORD FINANCIAL S	10,220,932	75,744	172,120,496	0.29%	12/31/2021	United States	
	VICTORY CAPITAL MANA	9,299,646	3,342,595	156,606,040	0.27%	11/30/2021	United States	
	GOLDMAN SACHS GROUP	6,841,507	6,839,525	115,210,979	0.20%	2/4/2022	United States	
	AXA	5,010,882	1,040,414	84,383,254	0.14%	11/30/2021	France	
	IPCONCEPT LUXEMBOURG	4,500,000	4,500,000	75,780,001	0.13%	6/30/2021	Luxembourg	
	FRANK RUSSELL COMPAN	4,018,877	0	67,677,889	0.11%	12/31/2021	United States	
	DIMENSIONAL FUND ADV	3,929,877	352,759	66,179,129	0.11%	2/3/2022	United States	
	POWER CORP OF CANADA	2,596,188	518,241	43,719,806	0.07%	9/30/2021	Canada	
	RAIFFEISEN BANK INTE	2,519,900	-860,300	42,435,116	0.07%	12/31/2021	Austria	
TUPRS TI	TUPRS TI - İlk 10 Yabancı Ortak	Pozisyon	Pozisyon Değişimi	Piyasa Değeri	Hisse Oranı	Bildirim Tarihi	Ülke	
	BLACKROCK	12,498,780	0	210,479,457	4.99%	1/30/2020	United States	<ul style="list-style-type: none"> BLACKROCK VANGUARD GROUP NORGES BANK CHARLES SCHWAB CORPO GOVMT PENSION INVST BESSEMER GROUP INCOR WELLINGTON MANAGEMEN LYXOR EATON VANCE CORP RAIFFEISEN BANK INTE
	VANGUARD GROUP	4,512,221	44,256	75,985,802	1.80%	12/31/2021	United States	
	NORGES BANK	2,437,002	2,437,002	41,039,114	0.97%	12/31/2020	Norway	
	CHARLES SCHWAB CORPO	946,843	-7,272	15,944,836	0.38%	2/7/2022	United States	
	GOVMT PENSION INVST	872,451	-255,564	14,692,075	0.35%	3/31/2021	Japan	
	BESSEMER GROUP INCOR	589,180	270,697	9,921,791	0.24%	10/29/2021	United States	
	WELLINGTON MANAGEMEN	555,434	219,001	9,353,509	0.22%	12/31/2020	United States	
	LYXOR	505,283	34	8,508,966	0.20%	2/8/2022	France	
	EATON VANCE CORP	504,840	-51,019	8,501,506	0.20%	12/31/2021	United States	
	RAIFFEISEN BANK INTE	468,500	63,300	7,889,540	0.19%	12/31/2021	Austria	
VAKBN TI	VAKBN TI - İlk 10 Yabancı Ortak	Pozisyon	Pozisyon Değişimi	Piyasa Değeri	Hisse Oranı	Bildirim Tarihi	Ülke	
	VANGUARD GROUP	23,778,892	-5,032,280	400,436,545	0.61%	12/31/2021	United States	<ul style="list-style-type: none"> VANGUARD GROUP DIMENSIONAL FUND ADV BLACKROCK STATE STREET CORP MIRAE ASSET GLOBAL I FIRST TRUST CHARLES SCHWAB CORPO LEGAL & GENERAL GROU TIAA-CREF GOVMT PENSION INVST
	DIMENSIONAL FUND ADV	9,759,958	-2,149,995	164,357,694	0.25%	2/3/2022	United States	
	BLACKROCK	7,221,682	-79,179	121,613,126	0.18%	2/4/2022	United States	
	STATE STREET CORP	2,161,997	0	36,408,030	0.06%	2/7/2022	United States	
	MIRAE ASSET GLOBAL I	1,215,078	0	20,461,914	0.03%	2/7/2022	South Korea	
	FIRST TRUST	966,316	0	16,272,762	0.02%	2/7/2022	United States	
	CHARLES SCHWAB CORPO	872,126	0	14,686,602	0.02%	2/7/2022	United States	
	LEGAL & GENERAL GROU	801,723	0	13,501,015	0.02%	12/31/2021	United Kingdom	
	TIAA-CREF	768,107	72,007	12,934,922	0.02%	11/30/2021	United States	
	GOVMT PENSION INVST	508,537	0	8,563,763	0.01%	3/31/2021	Japan	
VESTL TI	VESTL TI - İlk 10 Yabancı Ortak	Pozisyon	Pozisyon Değişimi	Piyasa Değeri	Hisse Oranı	Bildirim Tarihi	Ülke	
	VANGUARD GROUP	2,613,755	293	44,015,635	0.78%	12/31/2021	United States	<ul style="list-style-type: none"> VANGUARD GROUP DIMENSIONAL FUND ADV WISDOMTREE INVESTMEN BLACKROCK NORGES BANK ALLIANZ SE POWER CORP OF CANADA STATE STREET CORP FIRST TRUST GRANTHAM MAYO VAN OT
	DIMENSIONAL FUND ADV	1,890,953	62,434	31,843,649	0.56%	2/3/2022	United States	
	WISDOMTREE INVESTMEN	1,611,258	0	27,133,585	0.48%	2/7/2022	United States	
	BLACKROCK	1,208,826	-49,146	20,356,630	0.36%	2/4/2022	United States	
	NORGES BANK	1,046,696	1,046,696	17,626,361	0.31%	12/31/2020	Norway	
	ALLIANZ SE	1,042,051	-553,907	17,548,139	0.31%	12/31/2021	Germany	
	POWER CORP OF CANADA	652,009	-138,675	10,979,832	0.19%	11/30/2021	Canada	
	STATE STREET CORP	402,085	106	6,771,111	0.12%	2/7/2022	United States	
	FIRST TRUST	325,157	0	5,475,644	0.10%	2/7/2022	United States	
	GRANTHAM MAYO VAN OT	222,762	222,762	3,751,312	0.07%	11/30/2021	United States	
YKBNK TI	YKBNK TI - İlk 10 Yabancı Ortak	Pozisyon	Pozisyon Değişimi	Piyasa Değeri	Hisse Oranı	Bildirim Tarihi	Ülke	
	UNICREDIT SPA	1,689,410,260	0	28,449,669,036	20.00%	12/31/2020	Italy	<ul style="list-style-type: none"> UNICREDIT SPA BLACKROCK VANGUARD GROUP DIMENSIONAL FUND ADV BESSEMER GROUP INCOR GOVMT PENSION INVST WISDOMTREE INVESTMEN DEUTSCHE BANK AG STATE STREET CORP BNP PARIBAS
	BLACKROCK	71,597,634	-404,852	1,205,704,167	0.85%	2/7/2022	United States	
	VANGUARD GROUP	50,574,754	4,892	851,678,865	0.60%	12/31/2021	United States	
	DIMENSIONAL FUND ADV	34,417,607	630,527	579,592,507	0.41%	2/3/2022	United States	
	BESSEMER GROUP INCOR	19,202,250	6,408,777	323,365,893	0.23%	10/29/2021	United States	
	GOVMT PENSION INVST	18,356,023	17,675,551	309,115,430	0.22%	3/31/2021	Japan	
	WISDOMTREE INVESTMEN	7,473,603	0	125,855,476	0.09%	2/7/2022	United States	
	DEUTSCHE BANK AG	7,310,777	0	123,113,486	0.09%	2/3/2022	Germany	
	STATE STREET CORP	7,001,601	1,396	117,906,962	0.08%	2/7/2022	United States	
	BNP PARIBAS	6,486,160	89,857	109,226,935	0.08%	12/31/2021	France	

Kaynak : Bloomberg



Yatırım Danışmanlığı ve Bireysel Portföy Yönetimi

Gökçe ARSLAN
DirektörÖzlem ÜNAL
YönetmenTuba ŞAHİN
YönetmenSemih Can ÖZER
UzmanGizem Tetik ARGİN
UzmanSemih ÖZER
Uzmanytrdanismanligibpy@halkyatirim.com.tr
0 (212) 314 81 81

Çekince : "Yatırım Danışmanlığı hizmeti; aracı kurumlar, portföy yönetim şirketleri, mevduat kabul etmeyen bankalar ile müşteri arasında imzalanacak Yatırım Danışmanlığı sözleşmesi çerçevesinde sunulmaktadır. Burada yer alan bilgi, yorum ve tavsiyeleri, kişilerin yerindelik testi ile belirlendiği risk seviyeleri dikkate alınarak, Halk Yatırım Yatırım Danışmanlığı ve Araştırma birimi nezdinde güvenilir olduğuna inanılan bilgi kaynaklarından yararlanarak hazırlanmakta ve kişiye özel sunulmaktadır. Verilen bu tavsiyeler mali durumunuz ile risk ve getiri tercihlerinize uygun olmayabilir. Bu nedenle, risk yapınıza uygun olmayan şekilde sadece burada yer alan bilgilere dayanılarak yatırım kararı verilmesi beklentilerinize uygun sonuçlar doğurmayabilir. Size özel olarak tahsis edilen Yatırım Danışmanınız ile irtibata geçmeniz ve mali durumunuz ve risk seviyelerinize uygun kararları birlikte almanız tavsiye edilir.

Veri ve grafikler güvenilirliğine inandığımız güvenilir kaynaklardan derlenmiş olup, yapılan yorumlar sadece HALK YATIRIM MENKUL DEĞERLER A.Ş. Yatırım Danışmanlığı'nın beklentilerini yansıtmaktadır. Bu bilgiler ışığında yapılan ve yapılacak olan ileriye dönük yatırımların sonuçlarından Şirketimiz hiçbir şekilde sorumlu tutulamaz. Ayrıca, Halk Yatırım Menkul Değerler A.Ş.'nin yazılı izni olmadıkça içeriği kısmen ya da tamamen üçüncü kişilerce hiç bir şekil ve ortamda yayınlanamaz, iktisap edilemez, alıntı yapılamaz, kullanılamaz. İleti, gönderilen kişiye özel ve münhasırdır. İlave olarak, bu raporun gönderildiği ve yukarıdaki açıklamalarımız doğrultusunda kullanıldığı ülkelerdeki yasal düzenlemelerden kaynaklı tüm talep ve dava haklarımız saklıdır.

Uyarı Notu: Bu e-posta'nın içerdiği bilgiler (ekleri dahil olmak üzere) gizlidir. Onayımız olmaksızın üçüncü kişilere açıklanamaz. Bu mesajın gönderilmek istendiği kişi değilseniz, lütfen mesajı sisteminizden derhal siliniz. Halk Yatırım Menkul Değerler A.Ş. bu mesajın içerdiği bilgilerin doğruluğu veya eksiksiz olduğu konusunda bir garanti vermemektedir. Bu nedenle bilgilerin ne şekilde olursa olsun, içeriğinden, iletilmesinden, alınmasından, saklanmasından sorumlu değildir. Bu mesajın içeriği yazarına ait olup, Halk Yatırım Menkul Değerler A.Ş.'nin görüşlerini içermeyebilir.

